


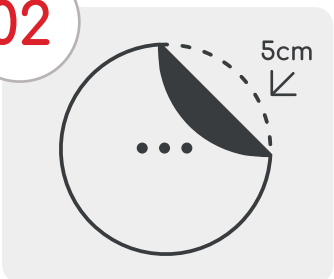
Come applicare l'adesivo sul pavimento

01



Pulire ed asciugare perfettamente la superficie su cui si desidera applicare l'adesivo

02



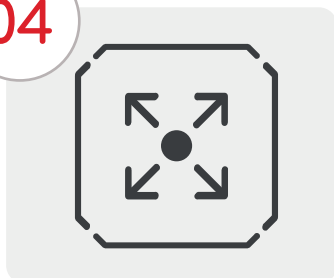
Rimuovere la pellicola sul retro, inizialmente con un risvolto di 5 cm, al fine di fissarlo nella posizione desiderata prima di rimuovere l'intera pellicola

03



Premere con una spatola (va bene anche una carta di credito) su tutta la superficie dell'adesivo per assicurarsi la massima aderenza al pavimento

04



Procedere con l'applicazione dei successivi adesivi, mantenendo, tra ogni pois, la distanza di sicurezza imposta dalle regole ministeriali vigenti